Kunde	Rox Klimatechnik	Endkunde	Feuerwehrhaus Plittersdorf
Straße	Langenbacher Str. 25	Straße	
Postleitzahl / Ort	57586 Weiterfeld	Postleitzahl / Ort	
Telefon	+49 2743 807 0	Telefon	
Fax	+49 2743 807 153	Fax	
E-Mail	info@rox-online.de	E-Mail	

Projektnummer	4569a
Kundennummer	7458
Kommission	Feuerwehrhaus Plittersdorf
Projektbeschreibung	Lüftung
Erstellt am	27.05.2025
Einspeisung	Unten
Türanschlag	Flügeltür
Schaltschrankgröße	
Bearbeitet am von (Kürzel)	25.06.2025 D. Preuß
Anzahl der Seiten	30

Klemmbezeichnung

X01 = vorm Hauptschalter
X1 = Hauptstrom
X2 = Steuerspannung 230V
X3 = Kleinspannung
X4 = Analoge Signale
X5 = Signalaustausch mit Fremdanlagen
X6 = Busleitungen
X7 = Fremdspannung
X8 = Ex Bereich

Leitungsfarben

Hauptstrom	Schwarz
230V AC / 230V/0	Rot / Rot-Weiss
24V AC / 24V/0	Braun / Braun-Weiss
24V+ / 24V -	Dunkelblau / Dunkelbl-Weiss
Fremdspannung	Orange
DDC	Braun
Messleitung	Weiss
Neutralleitung	Blau
Sonstiges	Violett

EN Vorschriften	VDE	International IEC
HD 60364	VDE 0100	IEC 60364
EN 61439-1	VDE 0660	IEC 61439-1

Vor Inbetriebnahme:
Schaltplan mit Datenschilder und bauseitigen Klemmbezeichnungen,
sowie Einstellwerte der Motorschutzschalter vergleichen

Anlagenbezeichnung	Bauteiltyp	Leistung in kW	Strom in A	Spannung in V	Umdrehung in U/min
Zuluftventilator	RQM F3-2831-BI-IR-M	1,95	4,50	400	3100
Abluftventilator	RQM F3-2831-BI-IG-M	1,40	3,50	400	3400
sonstiges		2,00	4,00	400	----
Schaltschrank Gesamt		6,00	12,00	400	

Inhaltsverzeichnis

Spalte X: eine automatisch erzeugte Seite wurde manuell nachbearbeitet

F06_001

Seite	Seitenbeschreibung	Seitenzusatzfeld	Datum	Bearbeiter	X
=RLT_1/1	Titelblatt		12.06.2025	daniel.preuss	X
=RLT_1/1.a	Leistungsdaten		12.06.2025	daniel.preuss	
=RLT_1/2	Inhaltsverzeichnis : =RLT_1/1 - =SSA/1		12.06.2025	daniel.preuss	X
=RLT_1/3	Einspeisung		12.06.2025	daniel.preuss	
=RLT_1/4	Netzüberwachung und Phasenleuchten		12.06.2025	daniel.preuss	
=RLT_1/5	Steuerspannung 230V AC und 24V DC		12.06.2025	daniel.preuss	
=RLT_1/7	Störung quittieren		12.06.2025	daniel.preuss	
=RLT_1/9	Sicherheitskette		12.06.2025	daniel.preuss	
=RLT_1/10	Anlagenkennzeichen Lüftung		12.06.2025	daniel.preuss	
=RLT_1/11	Zuluftventilator		12.06.2025	daniel.preuss	
=RLT_1/13	Abluftventilator		12.06.2025	daniel.preuss	
=RLT_1/16	Klappenantriebe		12.06.2025	daniel.preuss	
=RLT_1/17	Brandschutzklappen		12.06.2025	daniel.preuss	
=RLT_1/19	Frostschutzthermostat		12.06.2025	daniel.preuss	
=RLT_1/22	PWW Pumpe + Ventil		12.06.2025	daniel.preuss	
=RLT_1/26	Rauchmelder Zuluft + Abluft		12.06.2025	daniel.preuss	
=RLT_1/41	Übersicht DDC Belegung		12.06.2025	daniel.preuss	
=RLT_1/43	DEOS Steuercontroller Übersicht		12.06.2025	daniel.preuss	
=RLT_1/46	DDC - CPU Controller		12.06.2025	daniel.preuss	
=RLT_1/47	CPU - Digitale Eingänge 8 x DI		12.06.2025	daniel.preuss	
=RLT_1/48	CPU - Digitale Ausgänge 8 x DO		12.06.2025	daniel.preuss	
=RLT_1/49	CPU - Digitale Ausgänge 4 x DO		12.06.2025	daniel.preuss	
=RLT_1/50	CPU - Analoge Ausgänge 4 x AO		12.06.2025	daniel.preuss	
=RLT_1/51	CPU - Analoge Eingänge 8 x AI		12.06.2025	daniel.preuss	
=RLT_1/54	DDC - Digitale Eingänge 16 x DI		12.06.2025	daniel.preuss	
=RLT_1/55	DDC - Digitale Eingänge 16 x DI		12.06.2025	daniel.preuss	
=RLT_1/56	DDC - Analoge Eingänge 8 x AI		12.06.2025	daniel.preuss	
=RLT_1/57	DDC - Analoge Ausgänge 4 x AO		12.06.2025	daniel.preuss	
=KBL/1	Kabelübersicht : ==-W-9A1 - ==-W-56B6		12.06.2025	daniel.preuss	
=SSA/1	Schrankansicht RLT_1		12.06.2025	daniel.preuss	

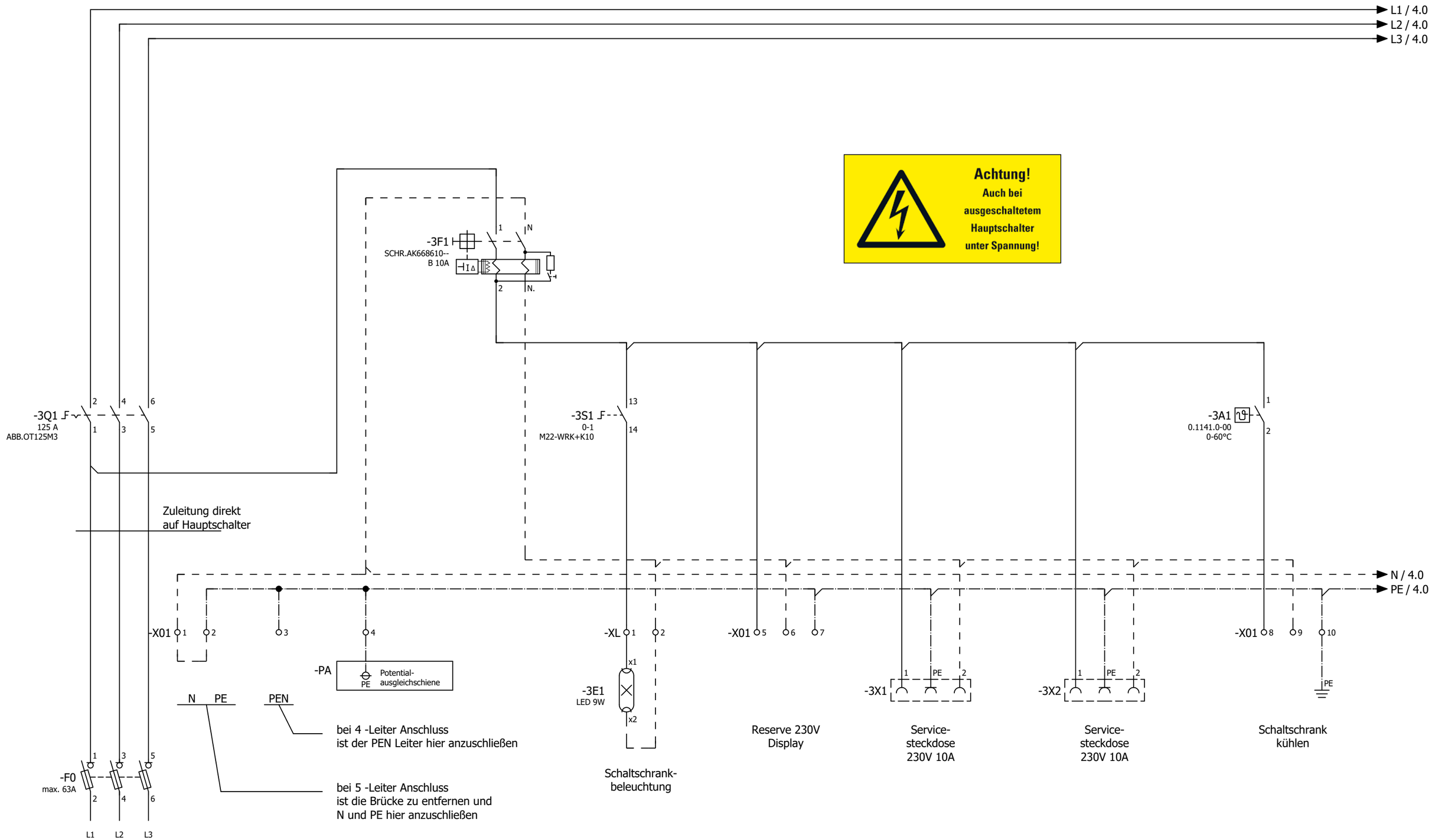

P = ca. 6	kW
I = ca. 12	A
U = 400	V
F = 50	Hz

			Datum	12.06.2025	Feuerwehrhaus Plittersdorf		Einspeisung	= RLT_1	
			Bearb.	daniel.preuss	Lüftung			+	Blatt 3
			Gepr	M. Wagner				Kundennr.: 7458 4569a	Blatt 4/ 30
Änderung	Datum	Name	Urspr		Ersatz von	Ersetzt durch			

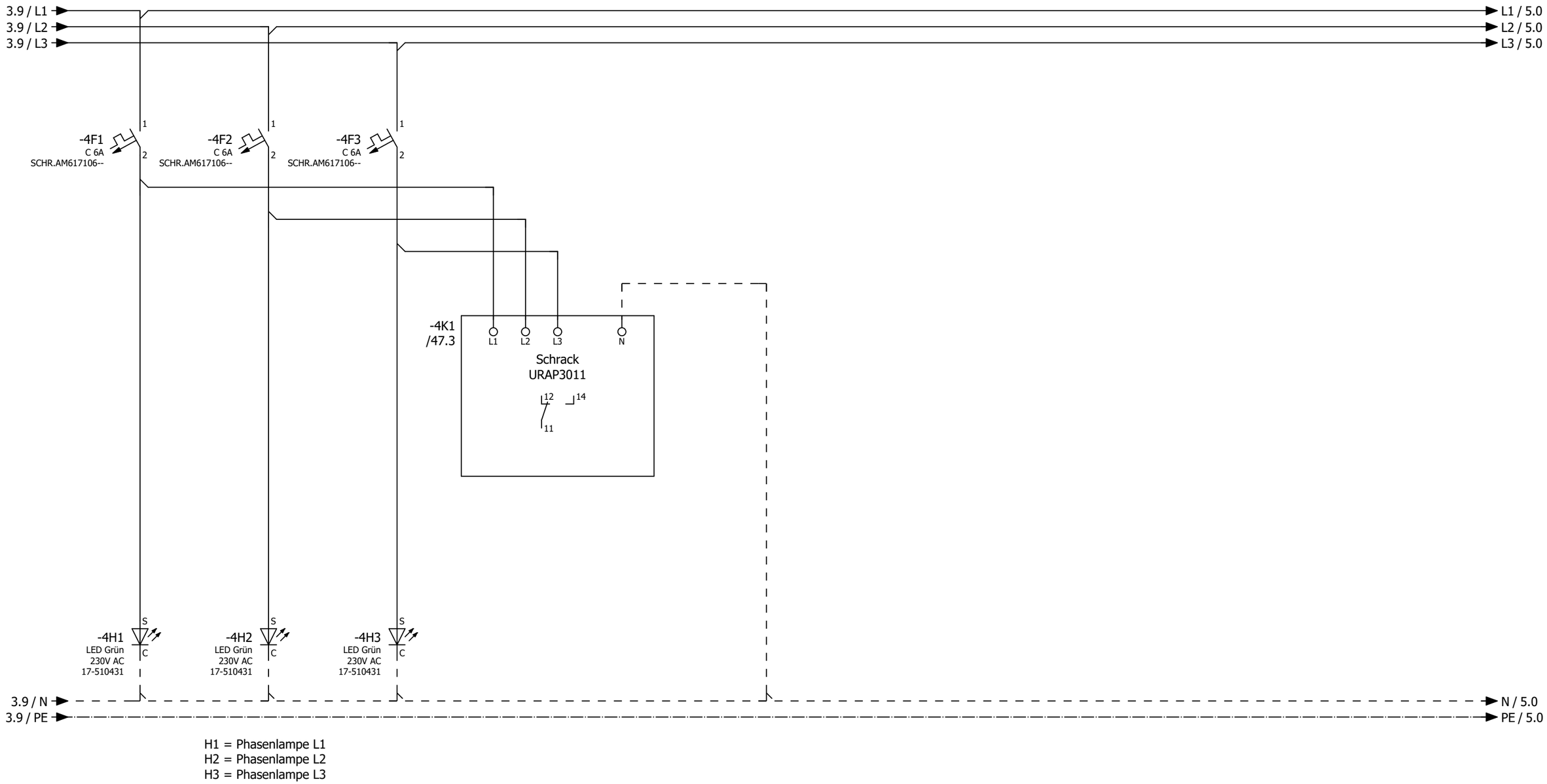

			Datum	12.06.2025	Feuerwehrhaus Plittersdorf		Netzüberwachung und Phasenleuchten		= RLT_1	
			Bearb.	daniel.preuss	Lüftung				+	Blatt 4
			Gepr	M. Wagner				Kundennr.: 7458	4569a	
Änderung	Datum	Name	Urspr		Ersatz von	Ersetzt durch				Blatt 5/ 30

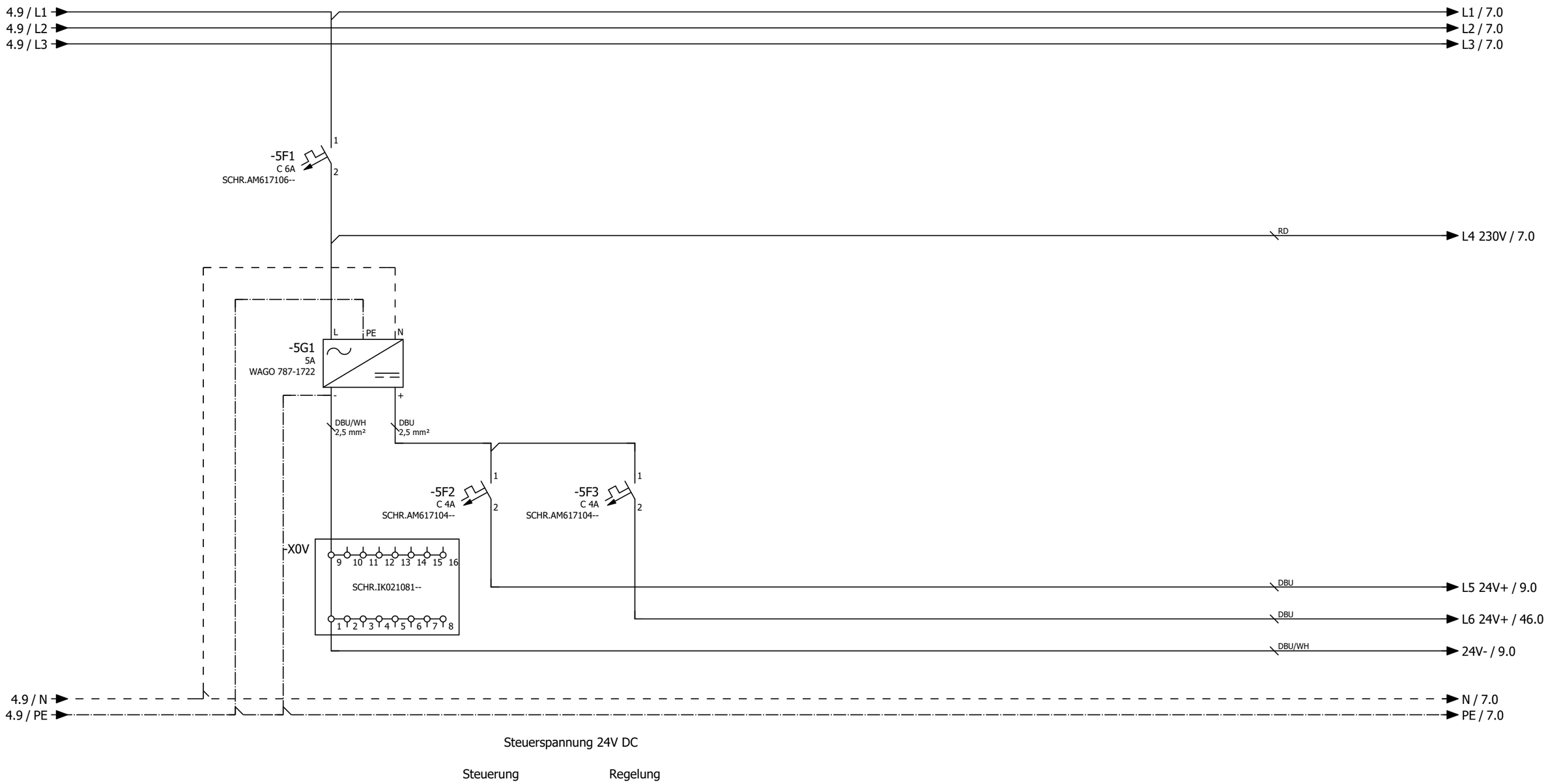

			Datum	12.06.2025	Feuerwehrhaus Plittersdorf		ROX KLIMATECHNIK	Steuerspannung 230V AC und 24V DC	= RLT_1	
			Bearb.	daniel.preuss	Lüftung				+	Blatt 5
			Gepr	M. Wagner				Kundennr.: 7458	4569a	Blatt 6/ 30
Änderung	Datum	Name	Urspr		Ersatz von	Ersetzt durch				

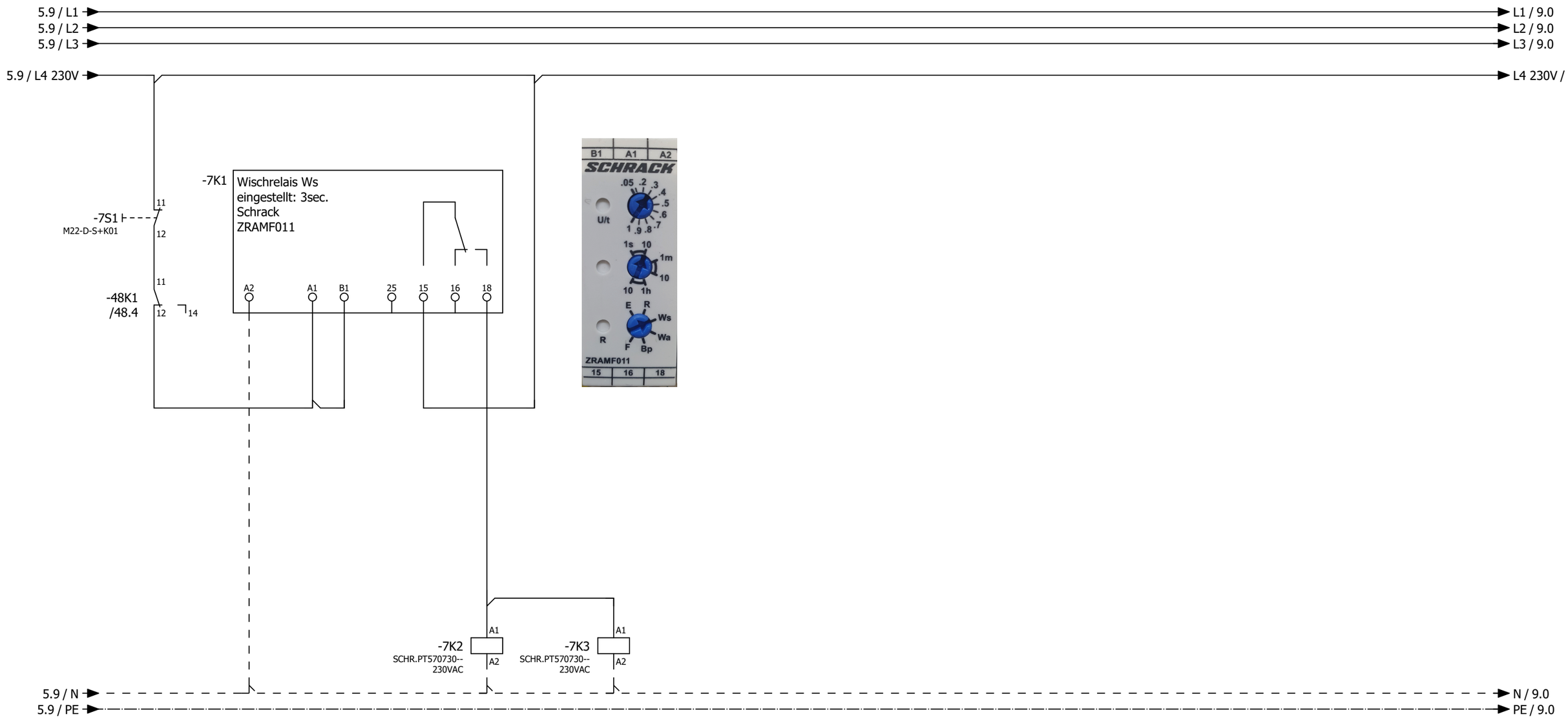

14 12 11 /11.3
24 22 21 /13.3
34 32 31 /19.4
44 42 41 /47.2

14 12 11 /26.3
24 22 21 /26.7
34 32 31
44 42 41

5 9

			Datum	12.06.2025	Feuerwehrhaus Plittersdorf		Störung quittieren		= RLT_1	
			Bearb.	daniel.preuss					+	Blatt 7
			Gepr	M. Wagner	Lüftung			Kundennr.: 7458	4569a	
Änderung	Datum	Name	Urspr		Ersatz von	Ersetzt durch				Blatt 7/ 30

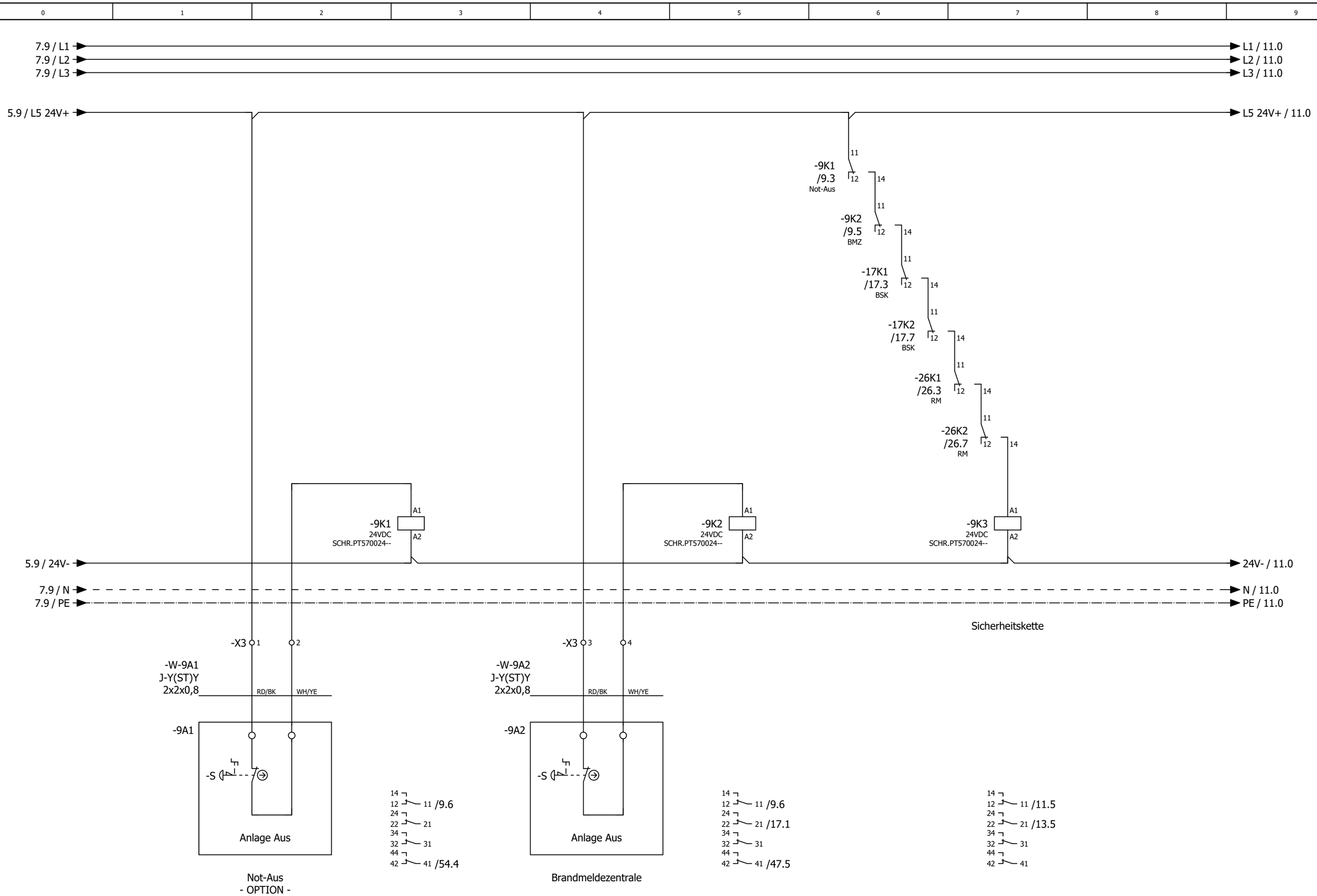

7 10

			Datum	12.06.2025	Feuerwehrhaus Plittersdorf	ROX KLIMATECHNIK	Sicherheitskette	= RLT_1	
			Bearb.	daniel.preuss	Lüftung			+	Blatt 9
			Gepr	M. Wagner				Kundennr.: 7458 4569a	Blatt 8/ 30
Änderung	Datum	Name	Urspr		Ersatz von	Ersetzt durch			

Anlage
Lüftung

			Datum	12.06.2025	Feuerwehrhaus Plittersdorf		Anlagenkennzeichen Lüftung		= RLT_1	
			Bearb.	daniel.preuss	Lüftung				+	Blatt 10
			Gepr	M. Wagner				Kundennr.: 7458	4569a	Blatt 9/ 30
Änderung	Datum	Name	Urspr		Ersatz von	Ersetzt durch				

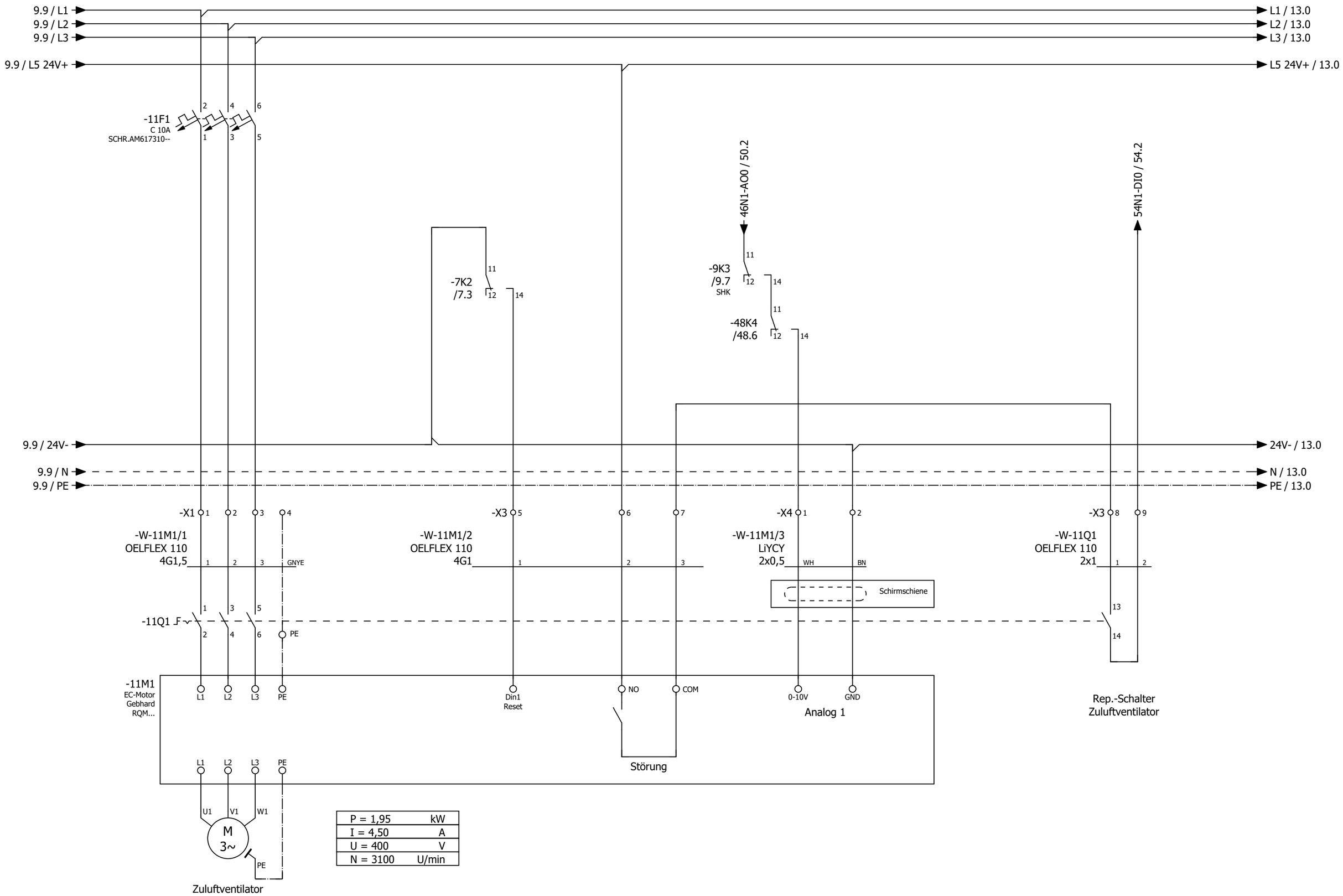

10

13

			Datum	12.06.2025	Feuerwehrhaus Plittersdorf	ROX KLIMATECHNIK	Zuluftventilator	= RLT_1	
			Bearb.	daniel.preuss				+	Blatt 11
			Gepr	M. Wagner	Lüftung		Kundennr.: 7458	4569a	
Änderung	Datum	Name	Urspr		Ersatz von	Ersetzt durch			Blatt 10/ 30

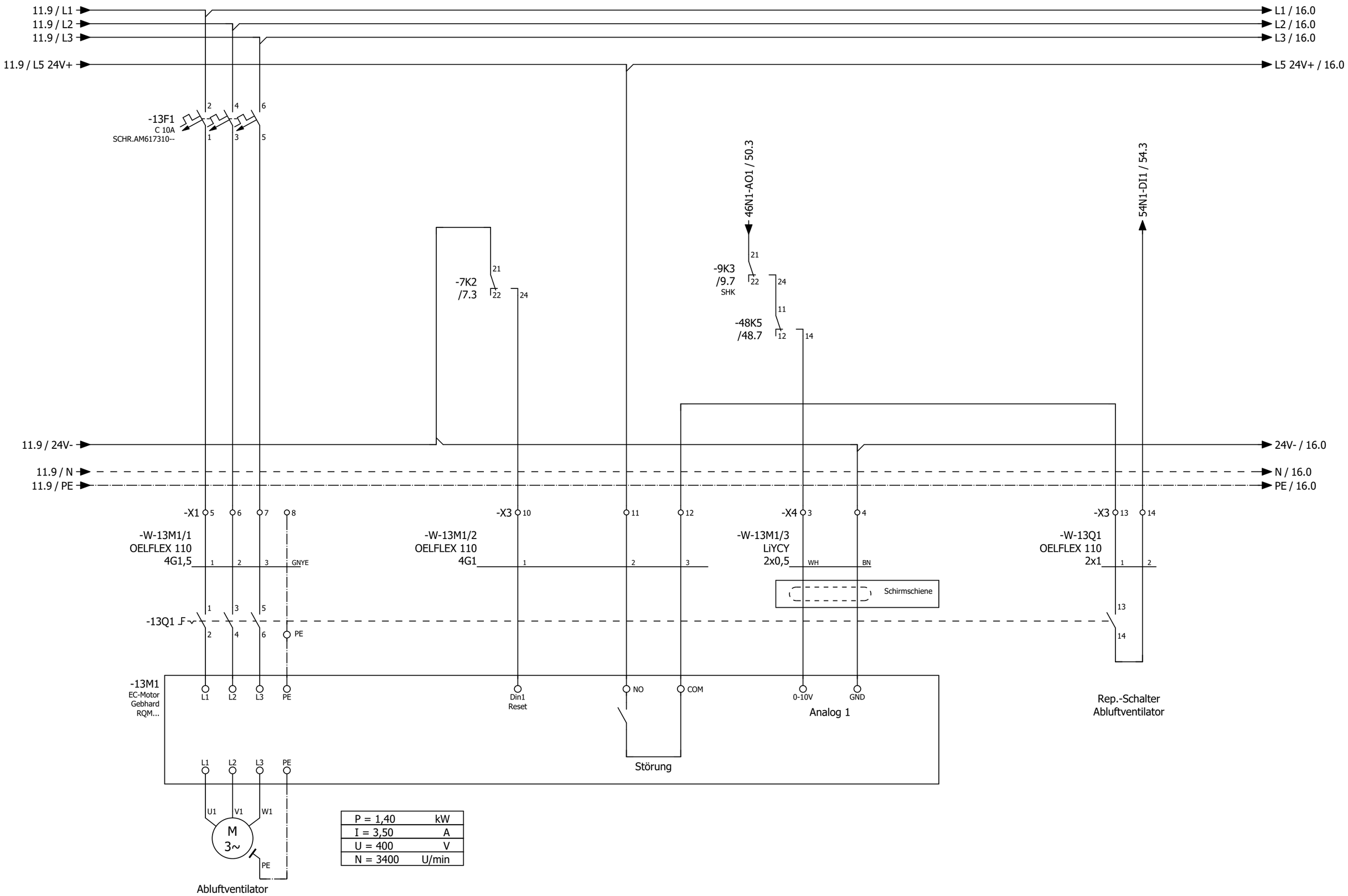

11

16

			Datum	12.06.2025	Feuerwehrhaus Plittersdorf	ROX KLIMATECHNIK	Abluftventilator		= RLT_1	
			Bearb.	daniel.preuss					+	Blatt 13
			Gepr	M. Wagner	Lüftung			Kundennr.: 7458	4569a	
Änderung	Datum	Name	Urspr		Ersatz von	Ersetzt durch				Blatt 11/ 30

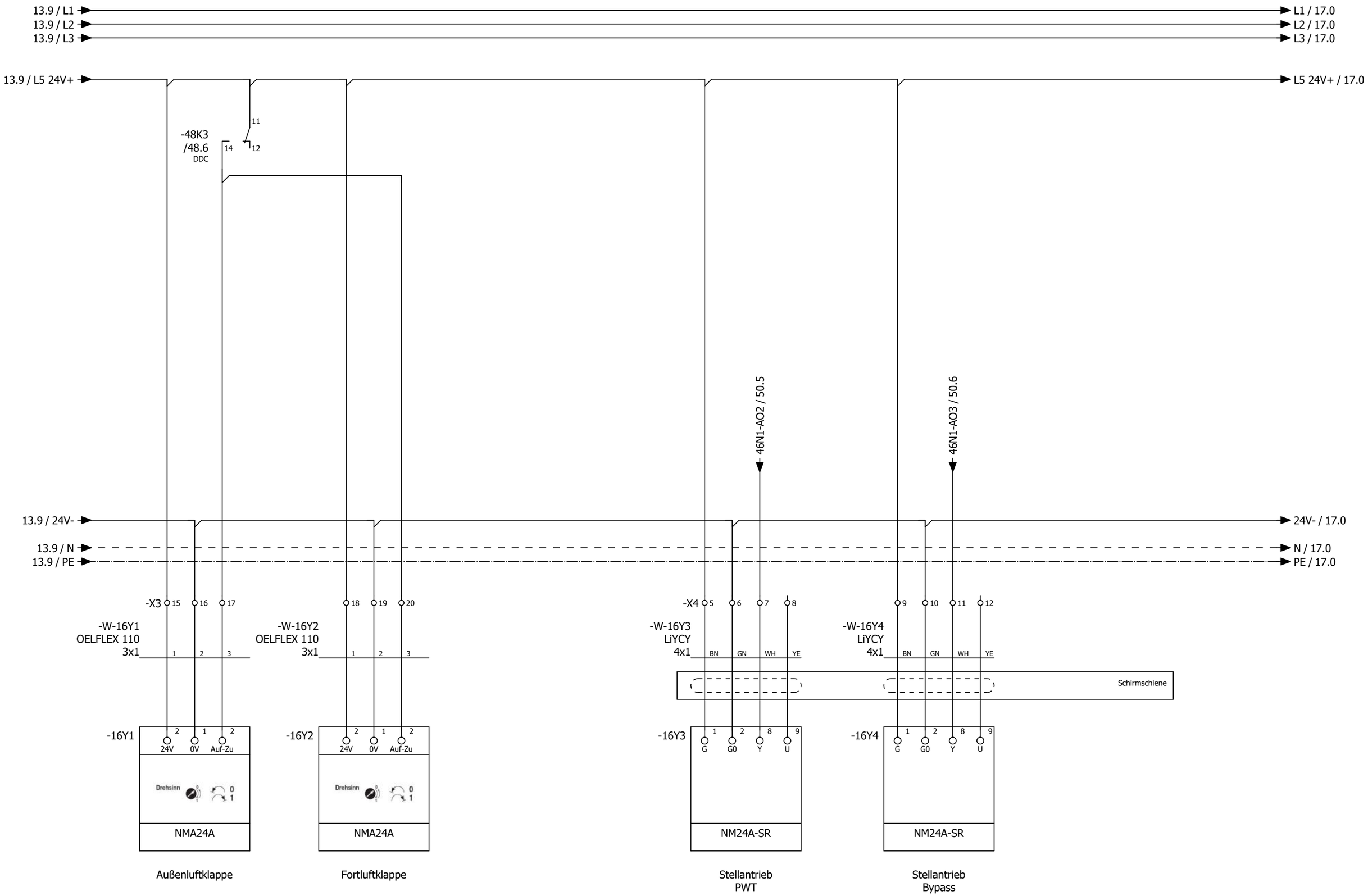

13

17

			Datum	12.06.2025	Feuerwehrhaus Plittersdorf	ROX KLIMATECHNIK	Klappenantriebe	= RLT_1	
			Bearb.	daniel.preuss				+	Blatt 16
			Gepr	M. Wagner	Lüftung			Kundennr.: 7458 4569a	
Änderung	Datum	Name	Urspr		Ersatz von	Ersetzt durch			Blatt 12/ 30

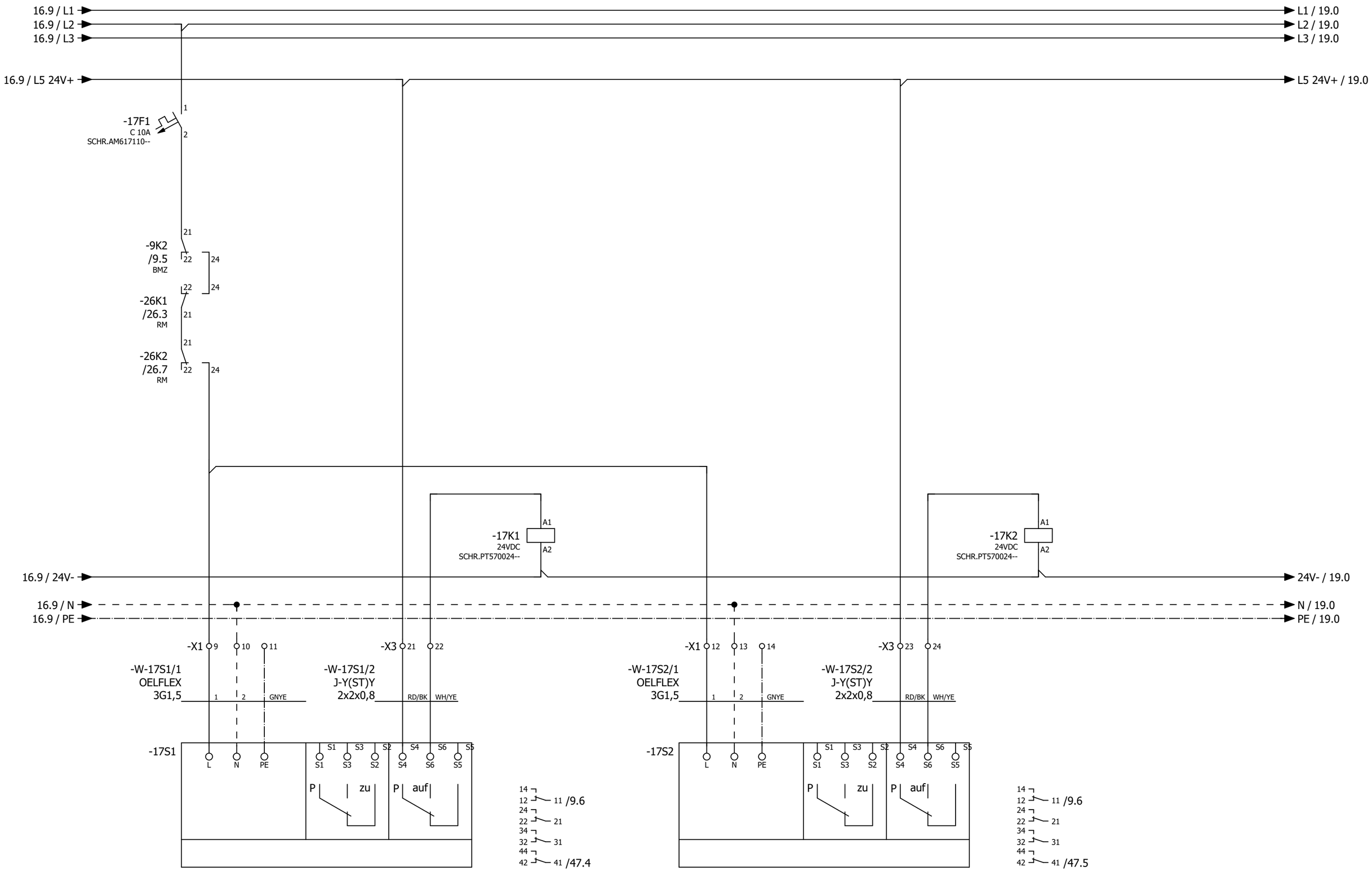

Brandschutzklappe 01

Brandschutzklappe 02

16

19

			Datum	12.06.2025	Feuerwehrhaus Plittersdorf	ROX KLIMATECHNIK	Brandschutzklappen	= RLT_1	
			Bearb.	daniel.preuss				+	Blatt 17
			Gepr	M. Wagner	Lüftung			Kundennr.: 7458 4569a	Blatt 13/ 30
Änderung	Datum	Name	Urspr		Ersatz von	Ersetzt durch			

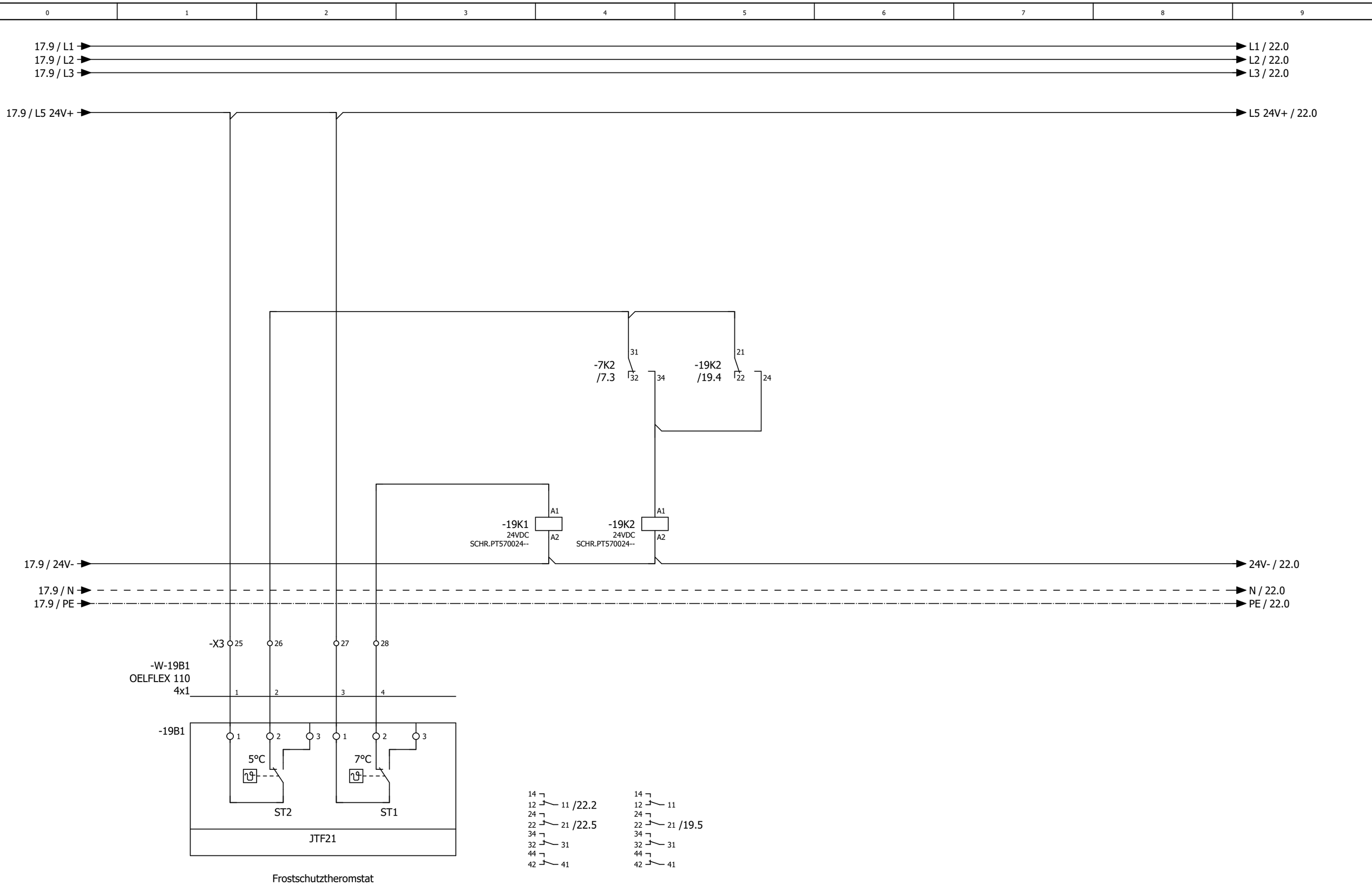

Frostschutztheromstat

17

22

			Datum	12.06.2025	Feuerwehrhaus Plittersdorf		Frostschutzthermostat		= RLT_1	
			Bearb.	daniel.preuss					+	Blatt 19
			Gepr	M. Wagner	Lüftung			Kundennr.: 7458	4569a	
Änderung	Datum	Name	Urspr		Ersatz von	Ersetzt durch				Blatt 14/ 30

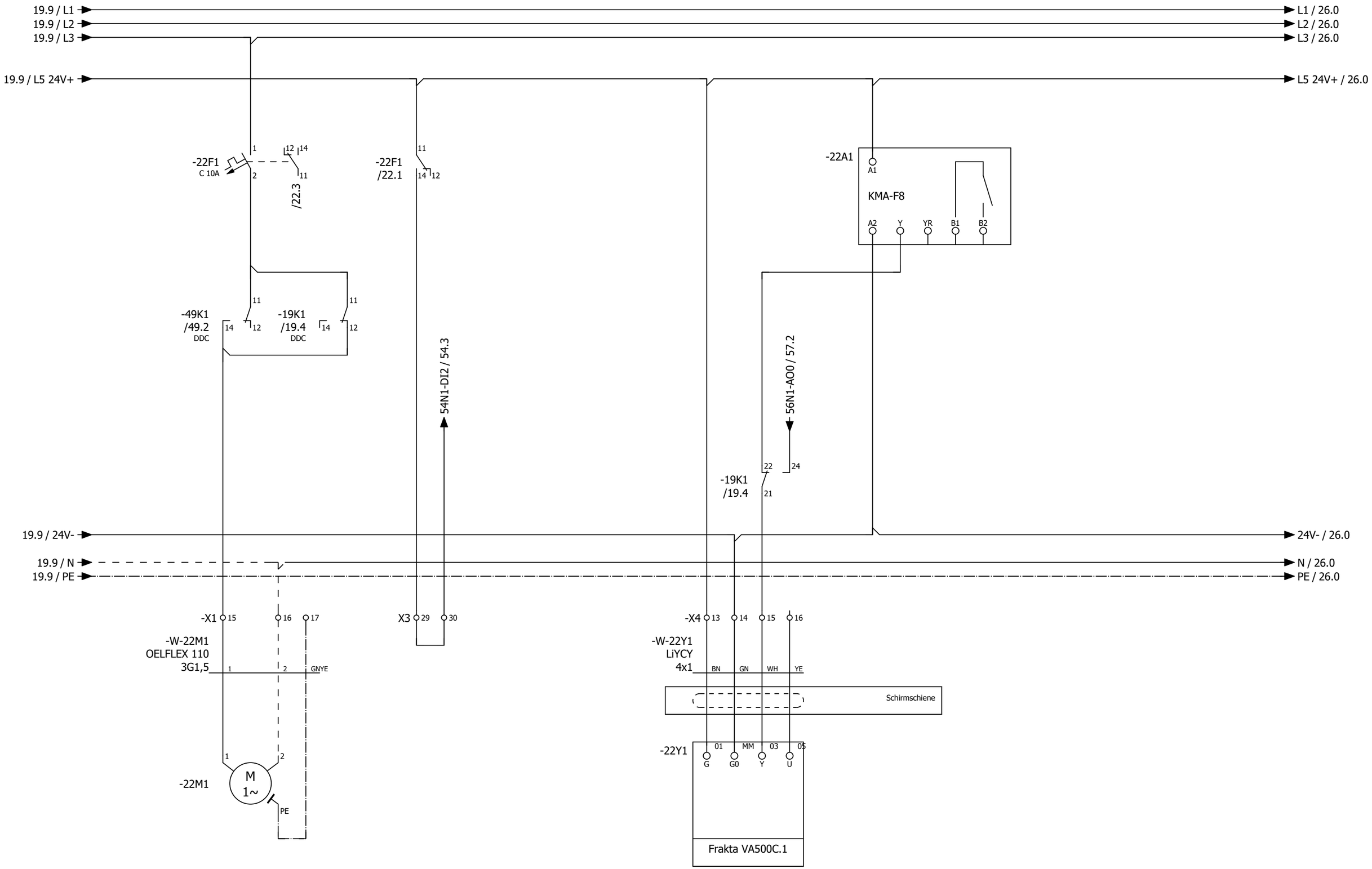

19

26

			Datum	12.06.2025	Feuerwehrhaus Plittersdorf		PWW Pumpe + Ventil		= RLT_1	
			Bearb.	daniel.preuss	Lüftung				+	Blatt 22
			Gepr	M. Wagner				Kundennr.: 7458	4569a	
Änderung	Datum	Name	Urspr		Ersatz von	Ersetzt durch				Blatt 15/ 30

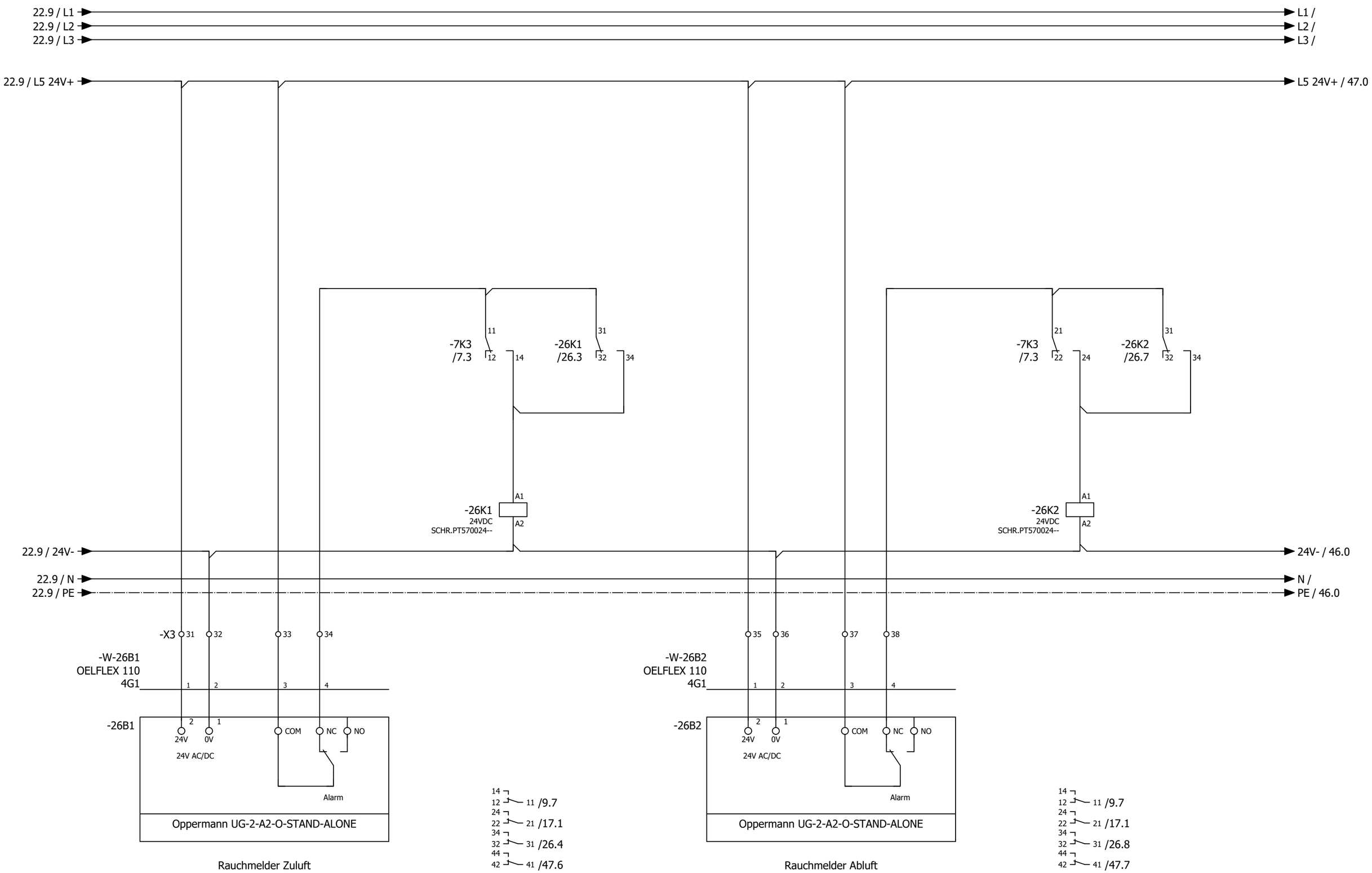

22

41

			Datum	12.06.2025	Feuerwehrhaus Plittersdorf	ROX KLIMATECHNIK	Rauchmelder Zuluft + Abluft	= RLT_1	
			Bearb.	daniel.preuss				+	Blatt 26
			Gepr	M. Wagner	Lüftung			Kundennr.: 7458 4569a	Blatt 16/ 30
Änderung	Datum	Name	Urspr		Ersatz von	Ersetzt durch			

-46N1
/46.1

DEOS -600/5 OPEN
High Power Controller

DI0	/47.2	Anlagenschalter
DI1	/47.3	Störung Quittieren
DI2	/47.3	Phasenüberwachung
DI3	/47.4	Störung Brandschutzklappe 01
DI4	/47.5	Störung Brandschutzklappe 02
DI5	/47.6	Störung Brandmeldezentrale
DI6	/47.6	Störung Rauchmelder Zuluft
DI7	/47.7	Störung Rauchmelder Abluft

DO0	/48.2	Meldung Anlage Betrieb
DO1	/48.3	Meldung Anlage Störung
DO2	/48.3	Meldung Wartung durchführen
DO3	/48.4	Störung quittieren
DO4	/48.5	Reserve
DO5	/48.6	Klapppen
DO6	/48.6	Zuluftventilator
DO7	/48.7	Abluftventilator
DO8	/49.2	PWW Pumpe - OPTION -
DO9	/49.3	Reserve
DO10	/49.3	Reserve
DO11	/49.4	Reserve

AI0	/51.1	Differenzdruckfühler Zuluft
AI1	/51.2	Differenzdruckfühler Abluft
AI2	/51.3	Differenzdruckfühler PWT
AI3	/51.4	Außentemperaturfühler
AI4	/51.5	Zulufttemperaturfühler hinter PWT
AI5	/51.6	Zulufttemperaturfühler Gesamt
AI6	/51.7	Ablufttemperaturfühler
AI7	/51.8	Fortlufttemperaturfühler
AO0	/50.2	Ansteuerung Zuluftventilator
AO1	/50.3	Ansteuerung Abluftventilator
AO2	/50.5	Stellantrieb PWT
AO3	/50.6	Stellantrieb Abluftklappe

-54N1
/54.1

DS-C-DI16
Digital Eingangsmodul 16 x DI

DI0	/54.2	Störung / Rep.-Schalter Zuluftventilator
DI1	/54.3	Störung / Rep.-Schalter Abuftventilator
DI2	/54.3	Störung PWW Pumpe - OPTION -
DI3	/54.4	Störung Not-Aus - OPTION -
DI4	/54.5	Reserve
DI5	/54.6	Reserve
DI6	/54.6	Reserve
DI7	/54.7	Reserve
DI8	/55.2	Reserve
DI9	/55.3	Reserve
DI10	/55.3	Reserve
DI11	/55.4	Reserve
DI12	/55.5	Reserve
DI13	/55.6	Reserve
DI14	/55.6	Reserve
DI15	/55.7	Reserve

-56N1
/56.0

DS-C-AI8AO4
Analog Ein / Ausgangsmodul 8 x AI / 4 x AO

AI0	/56.1	Temperatur Raum
AI1	/56.1	CO^2 Fühler Raum
AI2	/56.2	Differenzdrucksensor Außenluftfilter
AI3	/56.4	Differenzdrucksensor Zuluftfilter
AI4	/56.5	Differenzdrucksensor Abluftfilter
AI5	/56.6	Vorlauftemperaturfühler PWW
AI6	/56.7	Rücklauftemperaturfühler PWW
AI7	/56.8	Reserve
AO0	/57.2	PWW Ventil
AO1	/57.3	Reserve
AO2	/57.5	Reserve
AO3	/57.6	Reserve

			Datum	12.06.2025	Feuerwehrhaus Plittersdorf	ROX KLIMATECHNIK	Übersicht DDC Belegung	= RLT_1	
			Bearb.	daniel.preuss				+	Blatt 41
			Gepr	M. Wagner	Lüftung		Kundennr.: 7458	4569a	
Änderung	Datum	Name	Urspr		Ersatz von	Ersetzt durch			Blatt 17/ 30

46N1
/46.1

-54N1
/54.1

-56N1
/56.0

-46N2
/46.7



			Datum	12.06.2025	Feuerwehrhaus Plittersdorf		DEOS Steuercontroller	= RLT_1	
			Bearb.	daniel.preuss			Übersicht	+	Blatt **43**
			Gepr	M. Wagner	Lüftung			Kundennr.: 7458 4569a	Blatt **18/ 30**
Änderung	Datum	Name	Urspr		Ersatz von	Ersetzt durch			

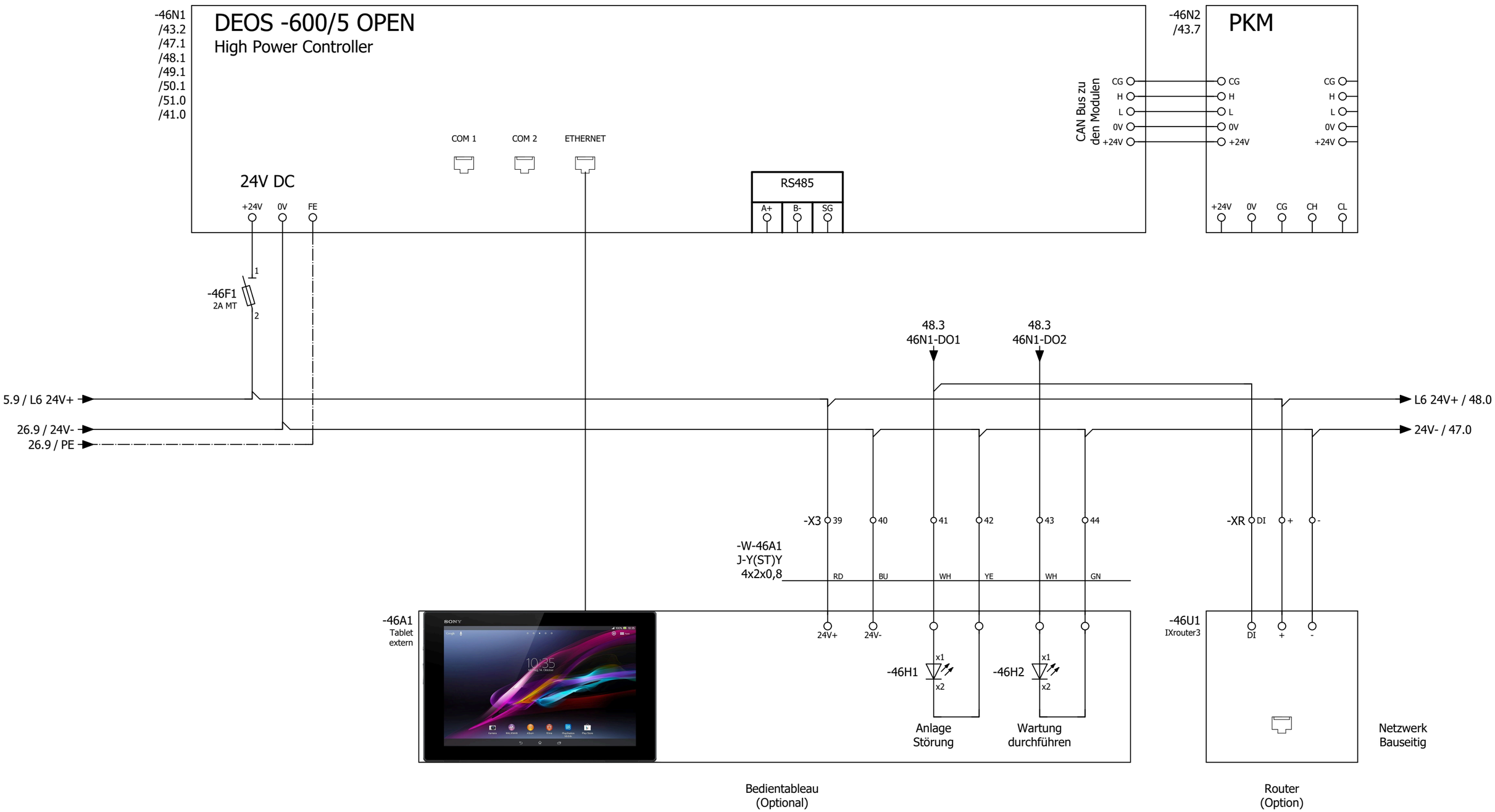

43

47

			Datum	25.06.2025	Feuerwehrhaus Plittersdorf	ROX KLIMATECHNIK	DDC - CPU Controller	= RLT_1	
			Bearb.	julia.wagner	Lüftung			+	Blatt 46
			Gepr	M. Wagner			Kundennr.: 7458	4569a	Blatt 19/ 30
Änderung	Datum	Name	Urspr		Ersatz von	Ersetzt durch			

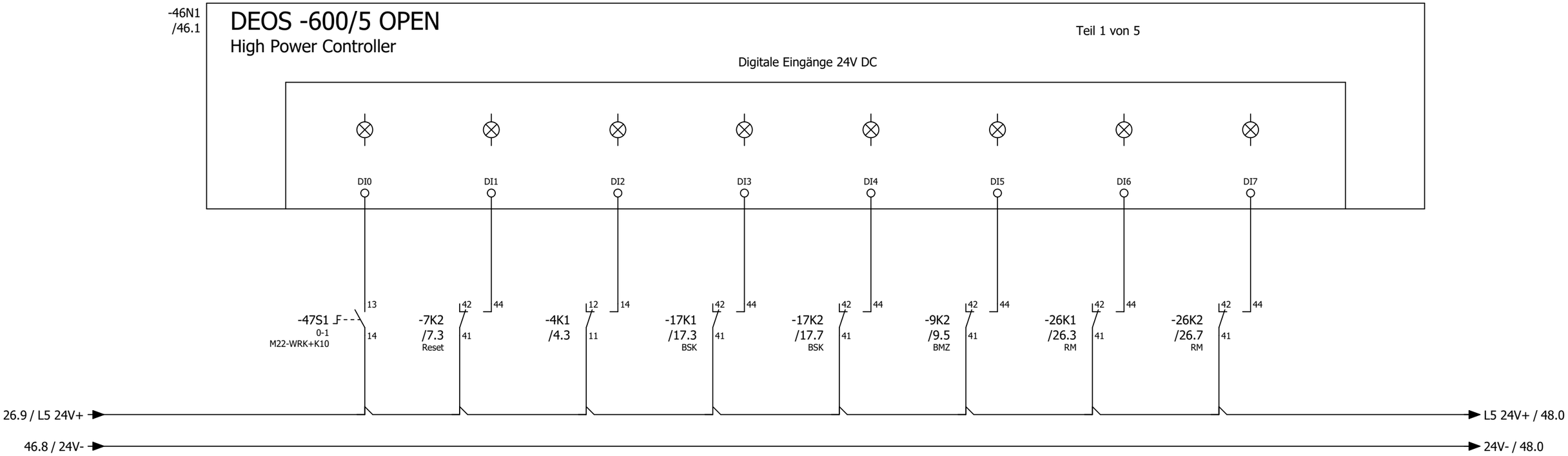

Anlagenschalter

Störung Quittieren

Phasenüberwachung

Störung Brandschutzklappe 01

Störung Brandschutzklappe 02

Störung Brandmeldezentrale

Störung Rauchmelder Zuluft

Störung Rauchmelder Abluft

			Datum	12.06.2025	Feuerwehrhaus Plittersdorf		CPU - Digitale Eingänge 8 x DI	= RLT_1	
			Bearb.	daniel.preuss	Lüftung			+	Blatt 47
			Gepr	M. Wagner				Kundennr.: 7458 4569a	Blatt 20/ 30
Änderung	Datum	Name	Urspr		Ersatz von	Ersetzt durch			

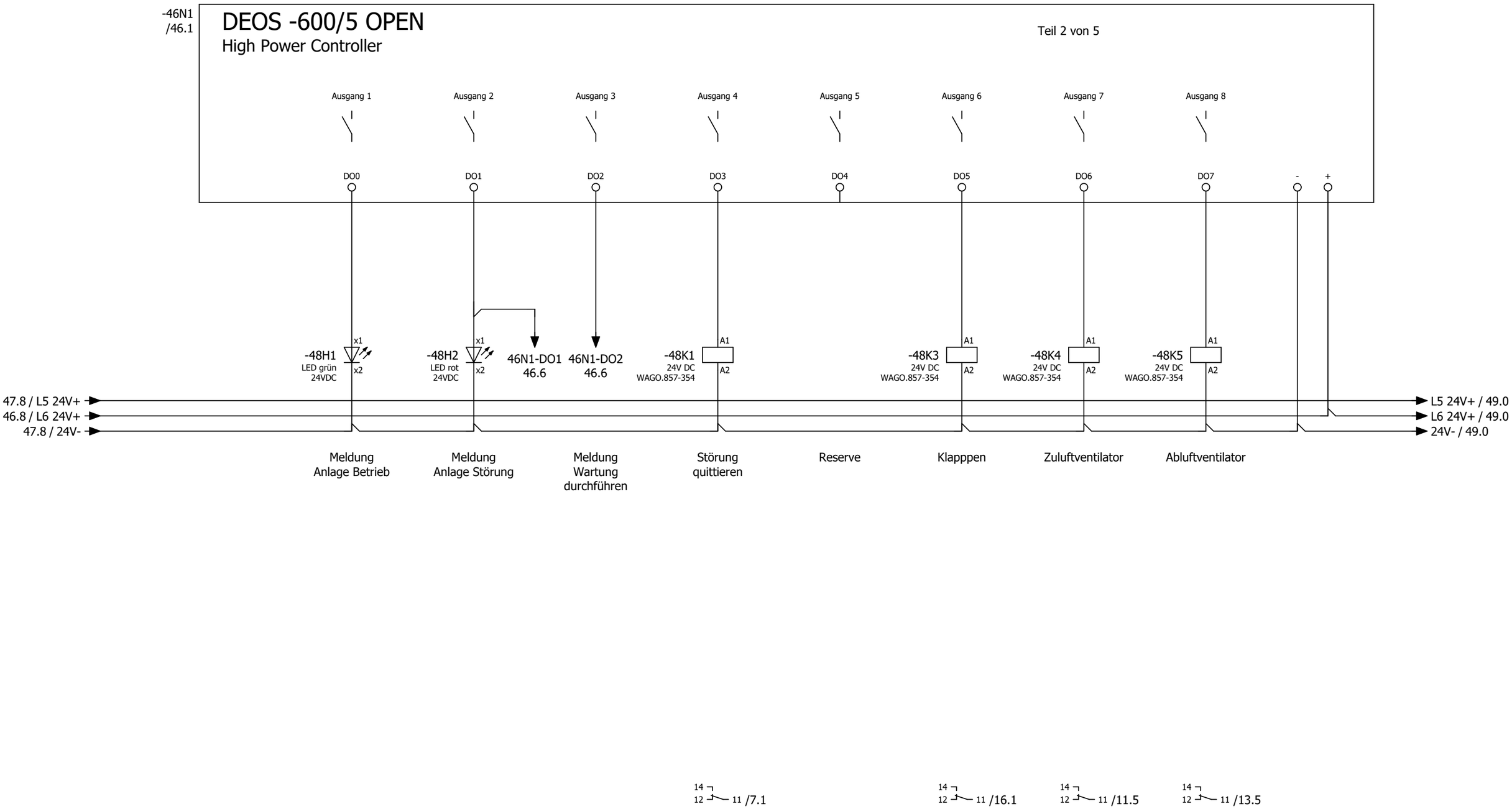

47

49

			Datum	12.06.2025	Feuerwehrhaus Plittersdorf	ROX KLIMATECHNIK	CPU - Digitale Ausgänge 8 x DO		= RLT_1	
			Bearb.	daniel.preuss	Lüftung				+	Blatt **48**
			Gepr	M. Wagner				Kundennr.: 7458	4569a	Blatt **21/ 30**
Änderung	Datum	Name	Urspr		Ersatz von	Ersetzt durch				

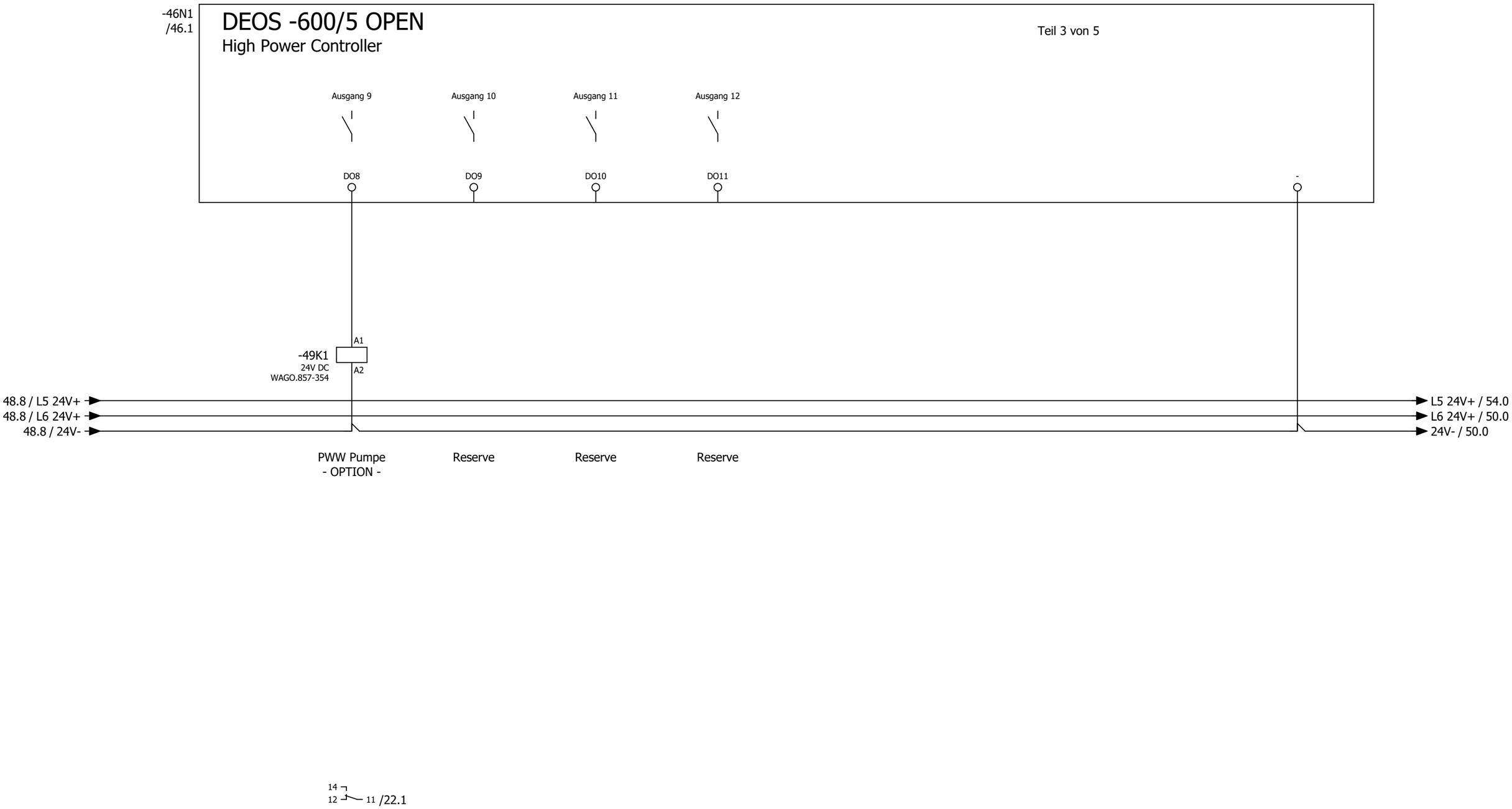

			Datum	12.06.2025	Feuerwehrhaus Plittersdorf	ROX KLIMATECHNIK	CPU - Digitale Ausgänge 4 x DO		= RLT_1	
			Bearb.	daniel.preuss	Lüftung				+	Blatt 49
			Gepr	M. Wagner				Kundennr.: 7458	4569a	Blatt 22/ 30
Änderung	Datum	Name	Urspr		Ersatz von	Ersetzt durch				

-46N1
/46.1

DEOS -600/5 OPEN

High Power Controller

Teil 4 von 5

Analoge Ausgänge 0...10V

AO0 — WH → 46N1-AO0 11.5

AO1 — WH → 46N1-AO1 13.5

AO2 — WH → 46N1-AO2 16.5

AO3 — WH → 46N1-AO3 16.6

49.8 / L6 24V+ → L6 24V+ / 51.0

49.8 / 24V- → 24V- / 51.0

Ansteuerung Zuluftventilator

Ansteuerung Abluftventilator

Stellantrieb PWT

Stellantrieb Abluftklappe

			Datum	25.06.2025	Feuerwehrhaus Plittersdorf	ROX KLIMATECHNIK	CPU - Analoge Ausgänge 4 x AO		= RLT_1	
			Bearb.	julia.wagner					+	Blatt 50
			Gepr	M. Wagner	Lüftung			Kundennr.: 7458	4569a	
Änderung	Datum	Name	Urspr		Ersatz von	Ersetzt durch				Blatt 23/ 30

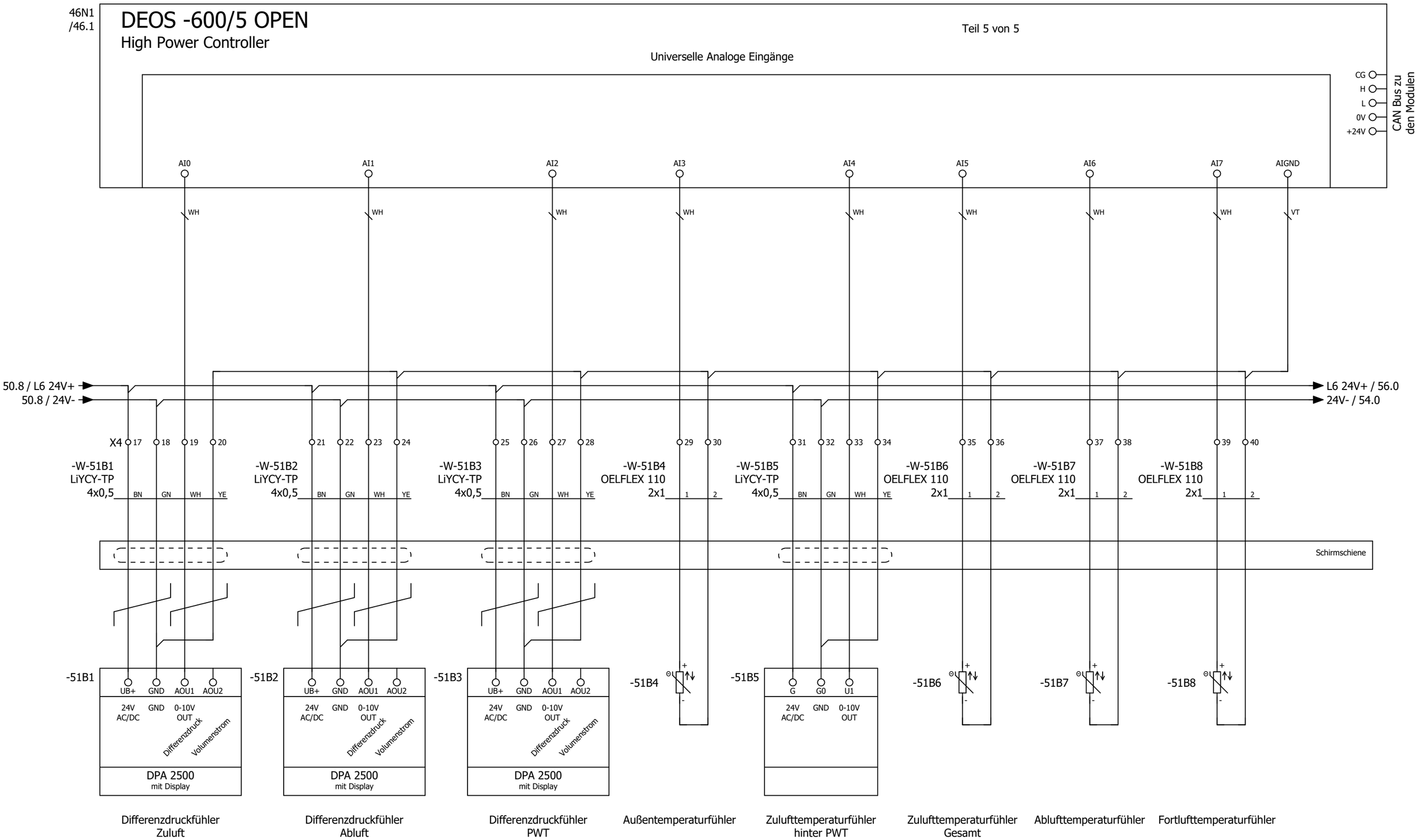

			Datum	12.06.2025	Feuerwehrhaus Plittersdorf	ROX KLIMATECHNIK	CPU - Analoge Eingänge 8 x AI	= RLT_1	
			Bearb.	daniel.preuss	Lüftung			+	Blatt 51
			Gepr	M. Wagner				Kundennr.: 7458 4569a	Blatt 24/ 30
Änderung	Datum	Name	Urspr		Ersatz von	Ersetzt durch			

-54N1
/43.5
/55.1
/41.0

DS-C-DI16

Digital Eingangsmodul 16 x DI

Teil 1 von 2

Digitale Eingänge 24V DC

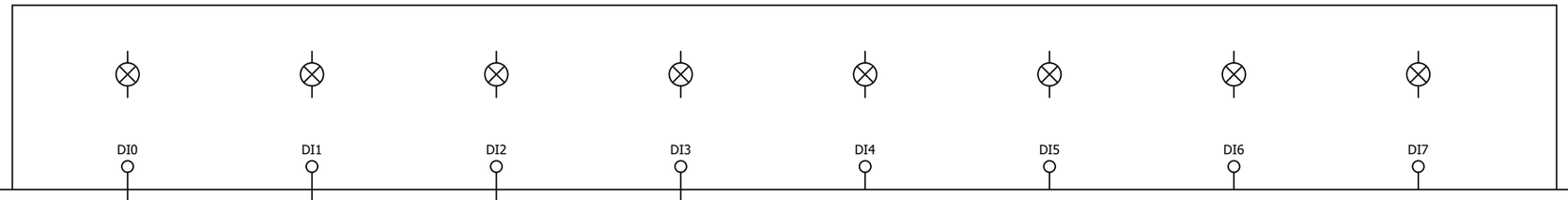

54N1-DI0
11.8

54N1-DI1
13.8

54N1-DI2
22.3

-9K1
/9.3
Not-Aus

42
41
44

49.8 / L5 24V+ → L5 24V+ / 55.0

51.8 / 24V- → 24V- / 55.0

Störung / Rep.-Schalter Zuluftventilator	
Störung / Rep.-Schalter Abuftventilator	
Störung PWW Pumpe - OPTION -	
Störung Not-Aus - OPTION -	
Reserve	
Reserve	
Reserve	
Reserve	

51 55

			Datum	12.06.2025	Feuerwehrhaus Plittersdorf	ROX KLIMATECHNIK	DDC - Digitale Eingänge 16 x DI	= RLT_1	
			Bearb.	daniel.preuss				+	Blatt 54
			Gepr	M. Wagner	Lüftung			Kundennr.: 7458 4569a	Blatt 25/ 30
Änderung	Datum	Name	Urspr		Ersatz von	Ersetzt durch			

-54N1
/54.1

DS-C-DI16

Digital Eingangsmodul 16 x DI

Teil 2 von 2

Digitale Eingänge 24V DC

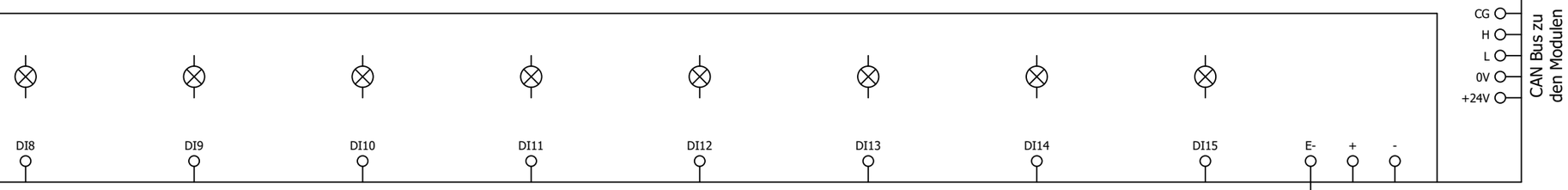

54.8 / L5 24V+ → L5 24V+ /

54.8 / 24V- → 24V- / 56.0

Reserve Reserve Reserve Reserve Reserve Reserve Reserve Reserve

			Datum	12.06.2025	Feuerwehrhaus Plittersdorf	ROX KLIMATECHNIK	DDC - Digitale Eingänge 16 x DI	= RLT_1
			Bearb.	daniel.preuss				+
			Gepr	M. Wagner	Lüftung			Kundennr.: 7458 4569a
Änderung	Datum	Name	Urspr		Ersatz von	Ersetzt durch		

Blatt **55**

Blatt **26/ 30**

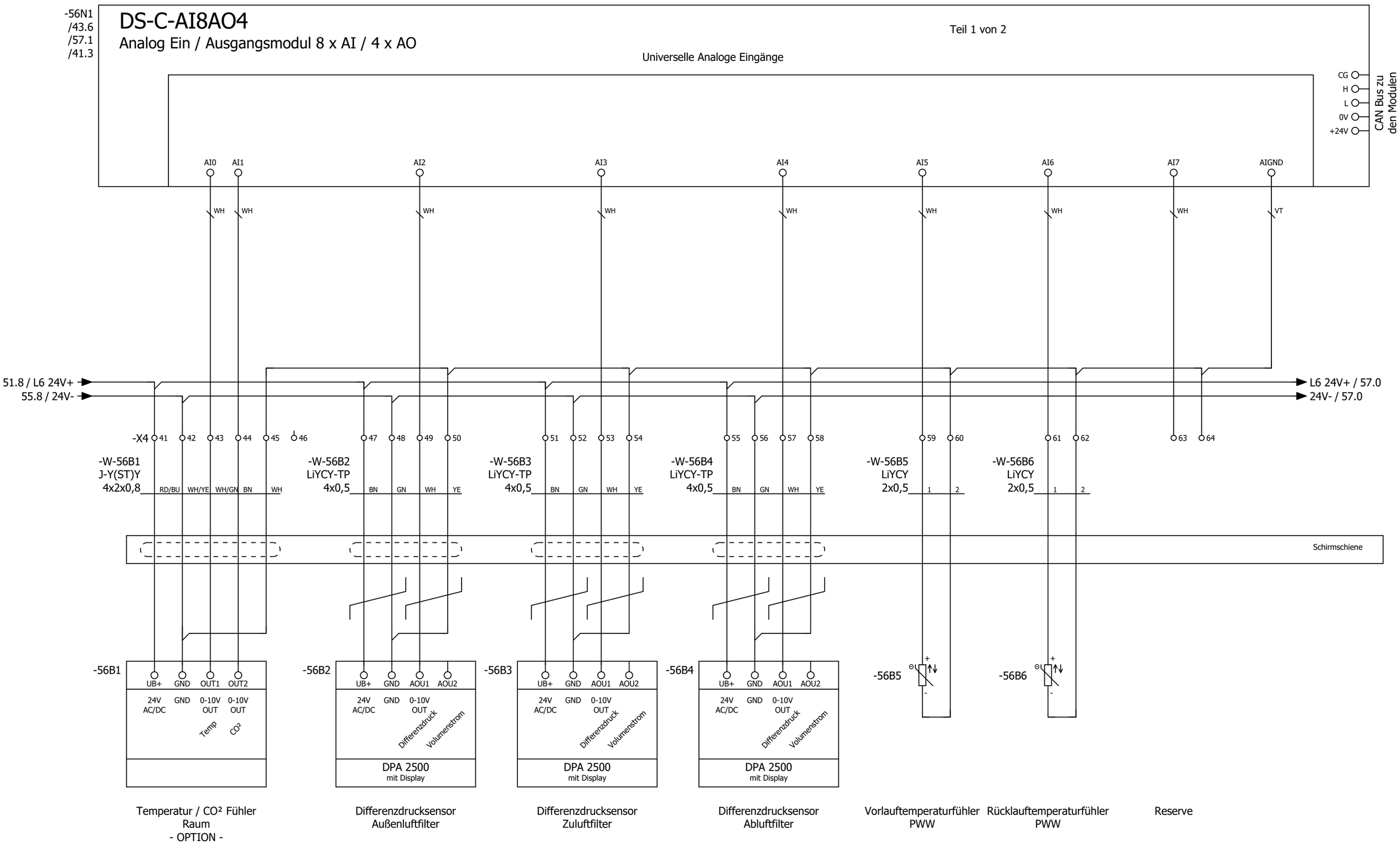

55

57

			Datum	12.06.2025	Feuerwehrhaus Plittersdorf	ROX KLIMATECHNIK	DDC - Analoge Eingänge 8 x AI	= RLT_1	
			Bearb.	daniel.preuss	Lüftung			+	Blatt 56
			Gepr	M. Wagner				Kundennr.: 7458 4569a	Blatt 27/ 30
Änderung	Datum	Name	Urspr		Ersatz von	Ersetzt durch			

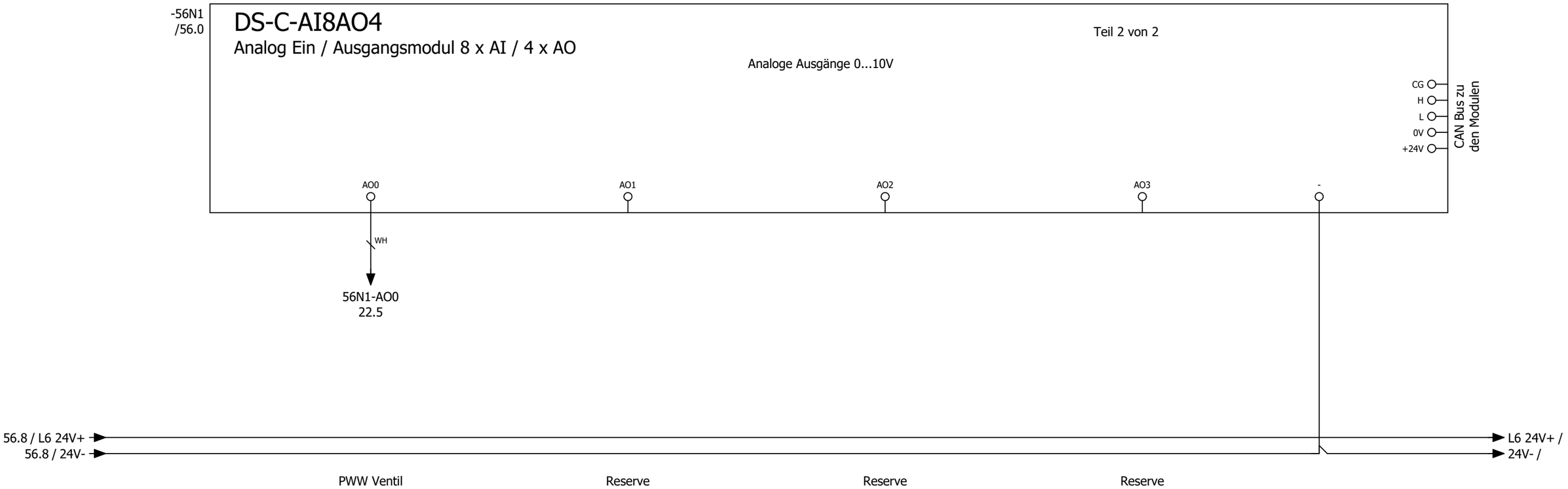

=KBL/1

			Datum	12.06.2025	Feuerwehrhaus Plittersdorf	ROX KLIMATECHNIK	DDC - Analoge Ausgänge 4 x AO	= RLT_1	
			Bearb.	daniel.preuss	Lüftung			+	Blatt 57
			Gepr	M. Wagner			Kundennr.: 7458	4569a	Blatt 28/ 30
Änderung	Datum	Name	Urspr		Ersatz von	Ersetzt durch			

Kabelübersicht

F10_001

Kabelname	Quelle (von)	Ziel (bis)	Kabeltyp	alle Adern	verwendete Adern	Querschnitt [mm]	Länge [m]	Funktionstext	Grafikseite des Kabelplans
-W-9A1	-X3	9A1	J-Y(ST)Y	2x2	2	0,8		Not-Aus - OPTION -	
-W-9A2	-X3	9A2	J-Y(ST)Y	2x2	2	0,8		Brandmeldezentrale	
-W-11M1/1	-X1		OELFLEX 110	4G	4	1,5		Zuluftventilator	
		-11Q1							
-W-11M1/2	-X3	11M1	OELFLEX 110	4G	3	1		Zuluftventilator	
-W-11M1/3	-X4	11M1	LiYCY	2	2	0,5		=	
-W-11Q1	-X3	-11Q1	OELFLEX 110	2	2	1		Rep.-Schalter Zuluftventilator	
-W-13M1/1	-X1		OELFLEX 110	4G	4	1,5		Abluftventilator	
		-13Q1							
-W-13M1/2	-X3	13M1	OELFLEX 110	4G	3	1		Abluftventilator	
-W-13M1/3	-X4	13M1	LiYCY	2	2	0,5		=	
-W-13Q1	-X3	-13Q1	OELFLEX 110	2	2	1		Rep.-Schalter Abluftventilator	
-W-16Y1	-X3	16Y1	OELFLEX 110	3	3	1		Außenluftklappe	
-W-16Y2	-X3	16Y2	OELFLEX 110	3	3	1		Fortluftklappe	
-W-16Y3	-X4	16Y3	LiYCY	4	4	1		Stellantrieb PWT	
-W-16Y4	-X4	16Y4	LiYCY	4	4	1		Stellantrieb Bypass	
-W-17S1/1	-X1	17S1	OELFLEX	3G	3	1,5		Brandschutzklappe 01	
-W-17S1/2	-X3	17S1	J-Y(ST)Y	2x2	2	0,8		=	
-W-17S2/1	-X1	17S2	OELFLEX	3G	3	1,5		Brandschutzklappe 02	
-W-17S2/2	-X3	17S2	J-Y(ST)Y	2x2	2	0,8		=	
-W-19B1	-X3	19B1	OELFLEX 110	4x	4	1		Frostschutzthermostat	
-W-22M1	-X1	-22M1	OELFLEX 110	3G	3	1,5		PWW Pumpe - OPTION -	
-W-22Y1	-X4	22Y1	LiYCY	4	4	1		Stellantrieb PWW Ventil	
-W-26B1	-X3	26B1	OELFLEX 110	4G	4	1		Rauchmelder Zuluft	
-W-26B2	-X3	26B2	OELFLEX 110	4G	4	1		Rauchmelder Abluft	
-W-46A1	-X3	46A1	J-Y(ST)Y	4x2	6	0,8		Bedientableau	
-W-51B1	-X4	51B1	LiYCY-TP	4	4	0,5		Differenzdruckfühler Zuluft Fitnessraum	
-W-51B2	-X4	51B2	LiYCY-TP	4	4	0,5		Differenzdruckfühler Abluft Fitnessraum	
-W-51B3	-X4	51B3	LiYCY-TP	4	4	0,5		Differenzdruckfühler PWT Fitnessraum	
-W-51B4	-X4	-51B4	OELFLEX 110	2	2	1		Außentemperaturfühler	
-W-51B5	-X4	51B5	LiYCY-TP	4	4	0,5		Zulufttemperaturfühler hinter PWT Fitnessraum	
-W-51B6	-X4	-51B6	OELFLEX 110	2	2	1		Zulufttemperaturfühler Gesamt	
-W-51B7	-X4	-51B7	OELFLEX 110	2	2	1		Ablufttemperaturfühler	
-W-51B8	-X4	-51B8	OELFLEX 110	2	2	1		Fortlufttemperaturfühler	
-W-56B1	-X4	56B1	J-Y(ST)Y	4x2	5	0,8		Temperatur/CO^2 Fühler Raum - OPTION -	
-W-56B2	-X4	56B2	LiYCY-TP	4	4	0,5		Differenzdrucksensor Außenluftfilter	
-W-56B3	-X4	56B3	LiYCY-TP	4	4	0,5		Differenzdrucksensor Zuluftfilter	
-W-56B4	-X4	56B4	LiYCY-TP	4	4	0,5		Differenzdrucksensor Abluftfilter	
-W-56B5	-X4	-56B5	LiYCY	2	2	0,5		Vorlauftemperaturfühler PWW	
-W-56B6	-X4	-56B6	LiYCY	2	2	0,5		Rücklauftemperaturfühler PWW	

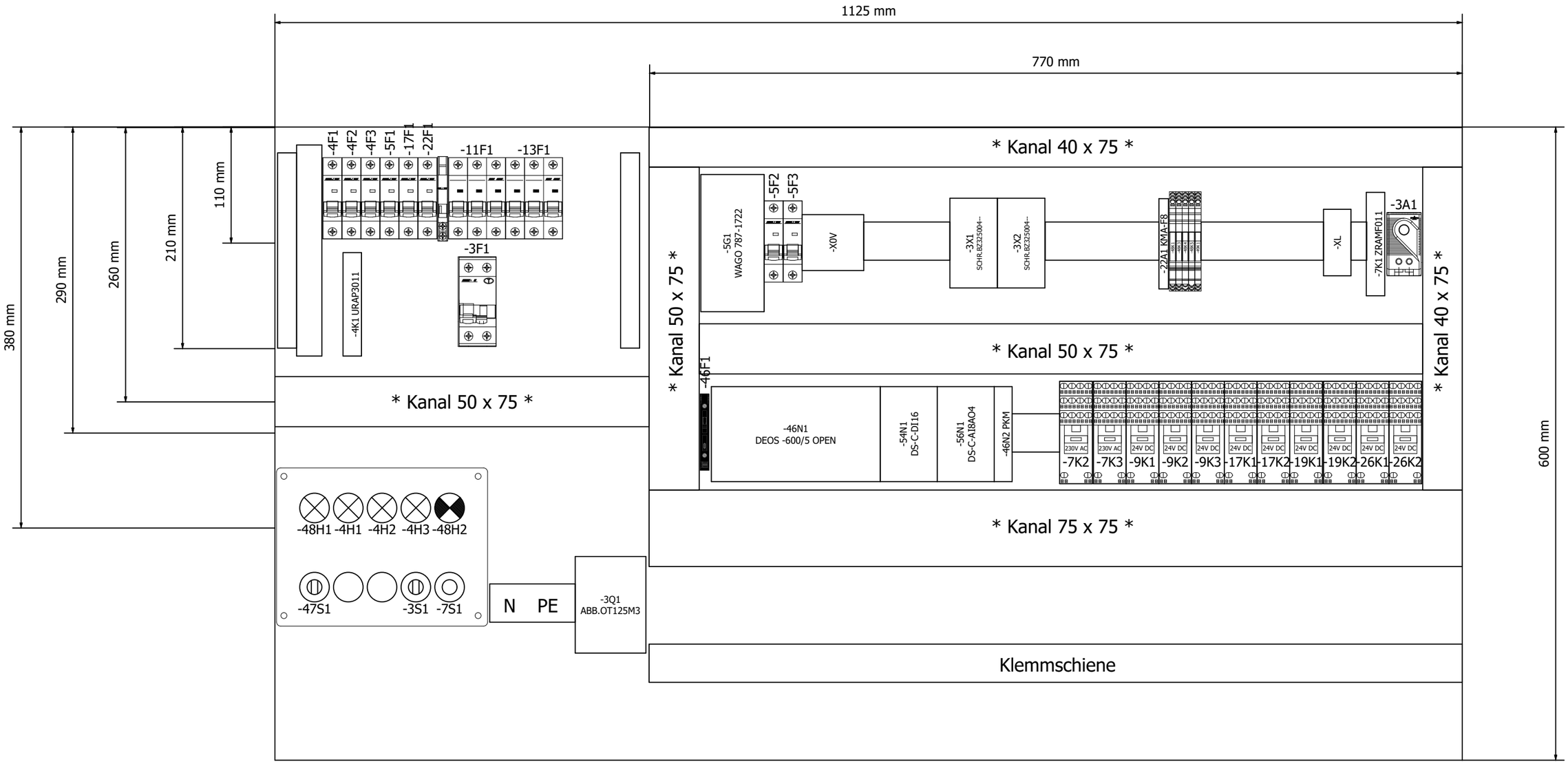

=KBL/1

			Datum	12.06.2025	Feuerwehrhaus Plittersdorf	ROX KLIMATECHNIK	Schrankansicht RLT_1		= SSA	
			Bearb.	daniel.preuss					+	Blatt 1
			Gepr	M. Wagner	Lüftung			Kundennr.: 7458	4569a	Blatt 30/ 30
Änderung	Datum	Name	Urspr		Ersatz von	Ersetzt durch				