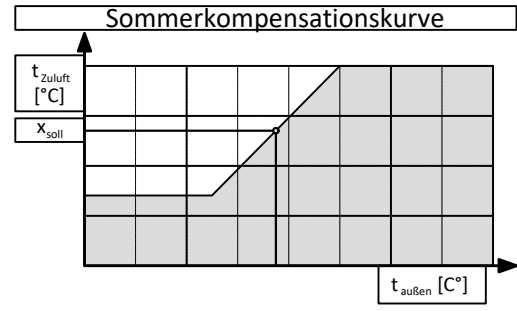
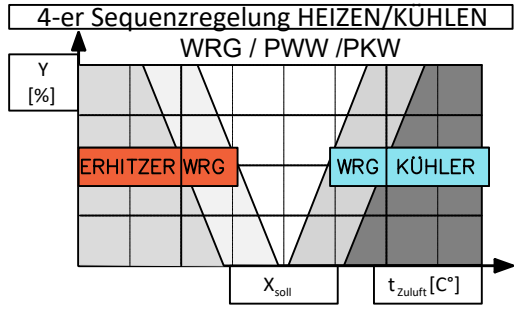
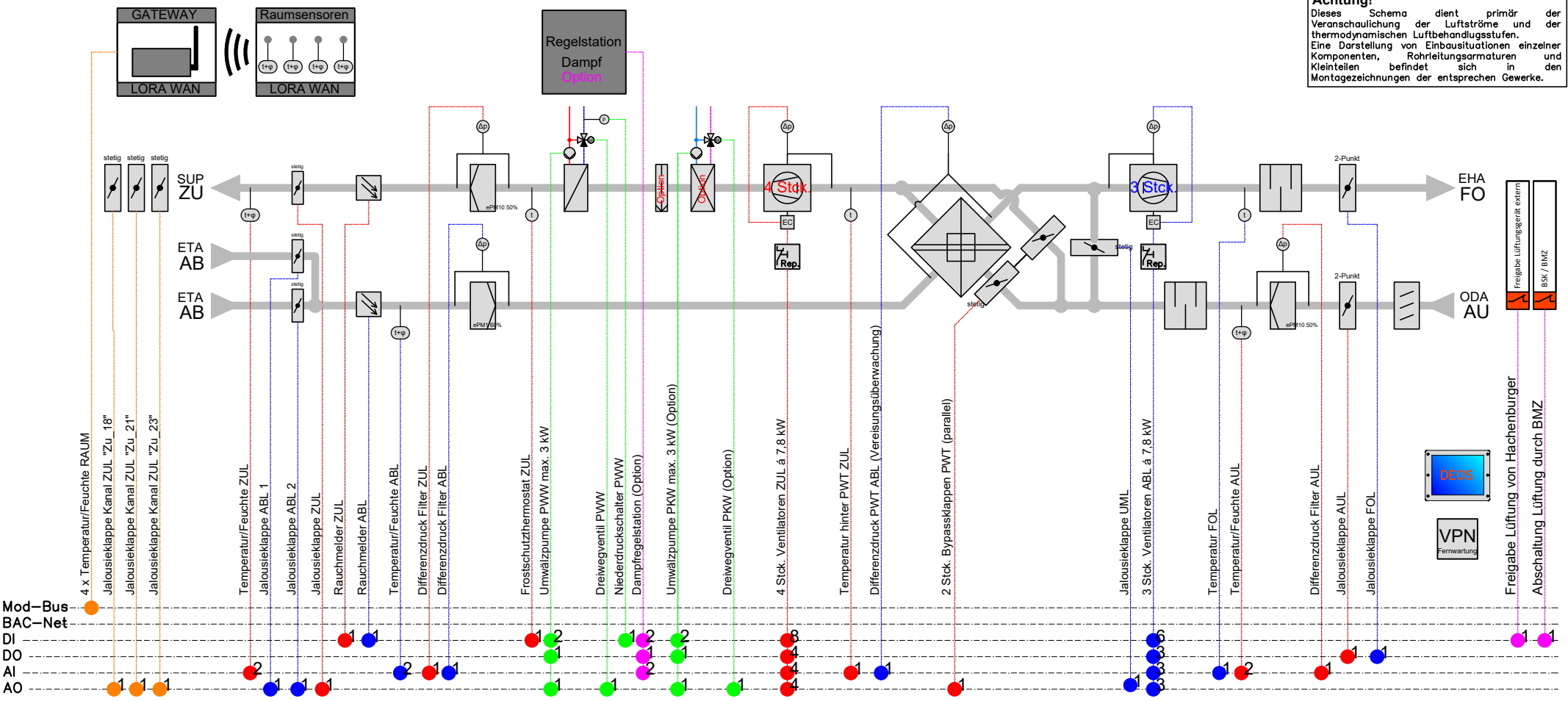


DIAGRAMME



ANLAGENSCHEMA

**Achtung!**  
Dieses Schema dient primär der Veranschaulichung der Luftströme und der thermodynamischen Luftbehandlungsstufen. Eine Darstellung von Einbausituationen einzelner Komponenten, Rohrleitungsarmaturen und Kleinteilen befindet sich in den Montagezeichnungen der entsprechenden Gewerke.



Projekt: Hachenburger Brauerei	Fabriknummer(n): 7630.01	Regelstrategie: 4er Seq. WRG/PWW/PKW, Zulufttemp. konstant 22°C, optional Sommerkomp.
Inhalt: Zu-/Abluftgerät für Flaschenabfüllung	Montageort Schaltschrank/Montageplatte: innerhalb Lüftungsgewert (ABL)	Ersteller: Brenner
Mod-Bus:	DI: 26	AI: 21
BAC-Net:	DO: 12	AO: 18
Datum: 12.11.2025	geprüft:	Blatt: 1
		von: 1

**Rox - Klimatechnik GmbH**  
Langenbacher Str.25  
57586 Weitefeld / Germany  
Tel.: 02743 / 807-0  
www.rox-online.de